

خطوات كاملة

لكيفية تسجيل الدخول مع كيفية
الاشتراك في دورة تدريبية
وكيفية حضور الدورة



1 قم بكتابة مركز أزاد للتدريب في خانة البحث في محركات البحث

مركز أزاد للتدريب

azad.sa
https://azad.sa

مركز أزاد للتدريب

الويج مرونة في التعلم أكمل تدريبك من أي مكان وفي أي وقت محتوى متنوع يلبي احتياجاتك التدريبية يعرض العديد من الدورات والمؤهلات المهنية المختلفة، حتى تتوافق مع احتياجاتك تميز وجوده مدربين متميزون بمشاركة جهات أكاديمية تعليمية ورائدة بهدف تقديم محتوى عالي...
طلب عرض دورة داخلية
أخبار المركز
طلب عرض دورة خارجية
قائمة الدورات

2 قم بالنقر على زر تسجيل الدخول من الصفحة الرئيسية

مركز أزاد للتدريب
Azad Training Center

مرحباً بكم في مركز أزاد للتدريب

أطلق العنان لشغفك في تطوير مهاراتك وتمتع معنا بتجربة فريدة وممتعة في تعلم المزيد في كافة المجالات

تصفح دوراتنا

3 قم بتعبئة البيانات المطلوبة الاسم وكلمة السر

مرحباً بكم مرة أخرى!

student_demo

.....

تسجيلت؟ أبقي مسجلاً للدخول

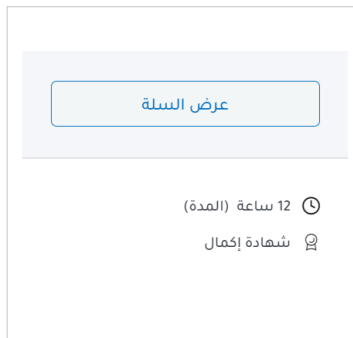
تسجيل الدخول

ليس لديك حساب؟ سجل الآن

4 اختر من الصفحة الرئيسية، منصة التعليم الإلكتروني الدورة المرغوبة لتعلمها



6 قم بالنقر على زر شراء



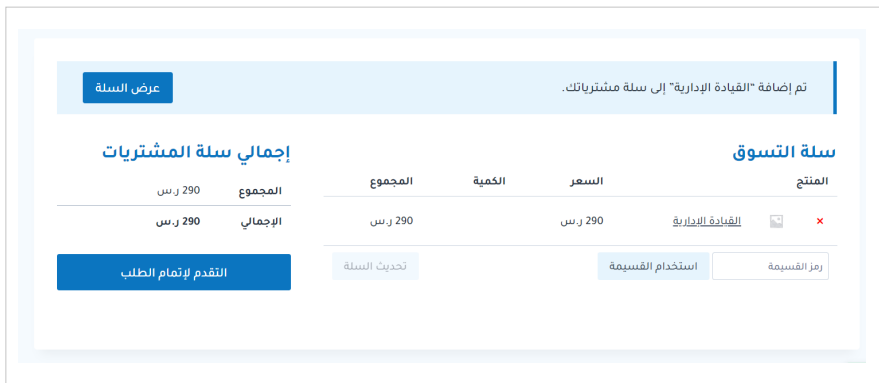
12 ساعة (المدة)
شهادة إكمال

5 قم بالنقر على زر شراء



12 ساعة (المدة)
شهادة إكمال

7 وأخيراً، قم بالتقدم لإتمام الطلب والشراء



8 من الصفحة الرئيسية قم بالنقر على لوحة التحكم > ثم اختر دوراتي

8



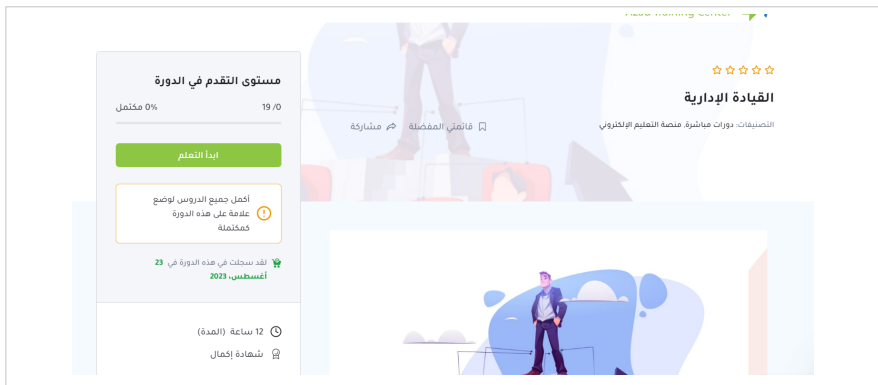
9 ستجد جميع الدورات الملتحق بها

9



10 قم بالنقر على الدورة > ثم اختر ابدأ التعلم

10



11 تابع التعلم في محتوى الدورة درساً درساً وقم بتحديد مكتمل عند الانتهاء

